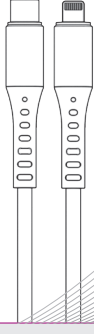


NAUTICA

LIGHTNING - USB-C ŞARJ KABLOSU

C55




Nautica Lightning – USB-C Şarj Kablosu / C55

Günlük kullanımınız için teknoloji ve estetik tasarımı birleştirmek üzere üretilmiş yüksek kaliteli bir ürün kullanıyorsunuz.


Lütfen yeni ürününüzden en iyi şekilde faydalanmak için aşağıdaki bilgileri dikkatlice okuyunuz.

**Farklı dillerdeki bakım, kullanım ve garanti için
technofashion.com adresini ziyaret edin.**

PAKET İÇERİĞİ



LIGHTNING / USB-C
IŞIKLI ŞARJ KABLOSU / C55
4 FT



KULLANIM KILAVUZU

NASIL KULLANILIR?

Bu ürün, şarj etme, senkronizasyon ve veri aktarımı için kullanılabilen bir Lightning - USB-C Led Işıklı Kablosudur.

Ürünü kullanmadan önce daima bu ürünün ve bağlı çevre birimlerinin teknik özelliklerini karşılayın.

Kablo, yalnızca Lightning bağlantı noktasına sahip cihazları şarj etmek ve çalıştırmak için tasarlanmıştır.

Kabloyu kullanırken her zaman şarj ve çalışma durumu için cihazınızı kontrol edin.

Şarj işlemi tamamlandığında, kabloyu cihazdan çıkarmadan önce duvardaki şarj cihazını prizden çıkardığınızdan emin olun.

Kullanım sırasında şarj cihazını ve bağlı cihazı asla talip etmeyi bırakmayın.

TEKNİK ÖZELLİKLER

Maksimum Çıkış Gücü	20 W
Bakır Tel Sayısı	195
Maksimum Çıkış Akımı	2.2A
Veri Senkronizasyonu	480 Mbps (60 MB/s)
Kablo Uzunluğu	4 ft / 1.2 m
Malzeme	TPE
Ağırlık	0.88 oz / 25 g
Uyumlu cihazlar için hızlı şarjı destekler.	



GÜVENLİK VE BAKIM

Nautica Kablonuzu kullanmadan önce, yüksek ürün performansı sağlamak için aşağıdaki önlemleri dikkatlice okuyun.

Bu ürünü değiştirmeyin, parçalarına ayırmayın ve onarmaya çalışmayın. Elektrikli ekipmandaki onarımlar yalnızca kalifiye bir elektrikçi tarafından yapılmalıdır. Uygun olmayan onarımlar kullanıcıyı ciddi risk altına sokabilir.

Şarj Kablonuzu amacı dışında kullanmayın.

Malzemesine zarar verebileceğinden ürünü çok fazla bükmeyin veya sıkımayın. Ürünü tozdan ve her türlü fiziksel darbeden uzak tutun, düşürmeyin.

Bu ürünü ıslak ellerle tutmayın ve su veya kimyasallarla temizlemeyin. Temizlik için sadece kuru bez kullanın.

Bu ürün bir oyuncak değildir çocukların / evcil hayvanların bu ürünle oynamasına asla izin vermeyin. Ürünü her zaman çocukların/evcil hayvanların ulaşamayacağı bir yerde saklayın.



GARANTİ ŞARTLARI

- 1) Garanti süresi, malın teslim tarihinden itibaren başlar ve 2 yıldır.
- 2) Malın bütün parçaları dahil olmak üzere tamamı garanti kapsamındadır.
- 3) Malın ayıplı olduğunun anlaşılması durumunda tüketici, 6502 sayılı Tüketicinin Korunması Hakkında Kanunun 11 inci maddesinde yer alan,
 - a- Sözleşmeden dönme,
 - b- Satış bedelinden indirim isteme,
 - c- Ücretsiz onarılmasını isteme,haklarından birini kullanabilir.
- 4) Tüketicinin bu haklardan ücretsiz onarım hakkını seçmesi durumunda satıcı, işçilik masrafı, değiştirilen parça bedeli ya da başka herhangi bir ad altında hiçbir ücret talep etmeksizin malın onarımını yapmak veya yaptırmakla yükümlüdür. Tüketici ücretsiz onarım hakkını üretici veya ithalatacya karşı da kullanabilir. Satıcı, üretici ve ithalatçı tüketicinin bu hakkını kullanmasından müteselsilen sorumludur.
- 5) Tüketicinin, ücretsiz onarım hakkını kullanması halinde malın,
 - a- Garanti süresi içinde tekrar arızalanması,
 - b- Tamiri için gereken azami sürenin aşılması,
 - c- Tamirinin mümkün olmadığının, yetkili servis istasyonu, satıcı,

üretici veya ithalatçı tarafından bir raporla belirlenmesi durumlarında; tüketici malın bedel iadesini, ayıp oranında bedel indirimi veya imkan varsa malın ayıpsız misli ile değiştirilmesini satıcıdan talep edebilir. Satıcı, tüketicinin talebini reddedemez. Bu talebin yerine getirilmemesi durumunda satıcı, üretici ve ithalatçı müteselsilen sorumludur.

6) Malın tamir süresi 20 iş gününü geçemez. Bu süre garanti süresi içerisinde mala ilişkin arızanın yetkili servis istasyonuna veya satıcıya bildirim tarihi, garanti süresi dışında ise malın yetkili servis istasyonuna teslim tarihinden itibaren başlar. Malın arızasının 10 iş günü içerisinde giderilememesi halinde, üretici veya ithalatçı; malın tamiri tamamlanuncaya kadar, benzer özelliklere sahip başka bir malı tüketicinin kullanımına tahsis etmek zorundadır. Malın garanti süresi içerisinde arızalanması durumunda, tamirde geçen süre garanti süresine eklenir.

7) Malın kullanma kılavuzunda yer alan hususlara aykırı kullanılmasından kaynaklanan arızalar garanti kapsamı dışındadır.

8) Tüketici, garantiden doğan haklarının kullanılmasını ile ilgili olarak çıkabilecek uyuşmazlıklarda yerleşim yerinin bulunduğu veya tüketici işleminin yapıldığı yerdeki Tüketici Hakem Heyetine veya Tüketici Mahkemesine başvurabilir.

9) Satıcı tarafından bu Garanti Belgesinin verilmemesi durumunda, tüketici Gümrük ve Ticaret Bakanlığı Tüketicinin Korunması ve Piyasa Gözetimi Genel Müdürlüğüne başvurabilir.



GARANTİ BELGESİ

GARANTİ BELGESİ	
İTHALATÇI: TECNOFASHION TÜKETİCİ ÜRÜNLERİ A.Ş. Sun Plaza, Kat:22 Maslak Bilim Sokak No.: 5/A Sanayi/ İSTANBUL Tel: +90 850 346 08 22 • www.technofashion.com	
SATICI FIRMA:	
MALIN CİNSİ	: ŞARJ KABLOSU
MARKASI	: NAUTICA
MODELİ	: NTCB07
GARANTİ SÜRESİ	: 2 yıl
AZAMI TAMİR SÜRESİ:	20 İŞ GÜNÜ
Ürün tüm ekipmanları 24 ay garanti kapsamındadır. Anlaşmazlıklardan doğan şikayetlerinizi tüketici mahkemelerine ve tüketici hakem heyetlerine bildirebilirsiniz.	



DESTEK

For any questions, email us at support@technofashion.com

Bu cihaz FCC kurallarının 15. Kısımına uygundur. Kullanım aşağıdaki 2 koşula bağlıdır. 1) Bu cihaz zararlı parazitlere neden olmayabilir. 2) Bu cihaz çalıştığı anda istenmeyen parazitlerin dahil olma ihtimali kabul edilmelidir.

Bu cihaz FCC 15. Kısım kurallarına uygun olarak test edilmiş ve B sınıfı dijital cihaz kurallarına uygun bulunmuştur. Bu kurallar cihaz kurulumundaki zararlı parazitlere karşı koruma sağlamak için belirlenmiştir. Bu cihaz radyo frekansı enerjisi üretir, kullanır ve yayabilir ve talimatlara uygun şekilde kurulmaz ve kullanılmazsa zararlı parazitlere neden olabilir.

Bu cihaz radyo ve televizyon kapsama alanında cihazı kapatıp araçlar tespit edilebilecek zararlı parazitlere neden olursa, kullanıcının aşağıdaki önlemlerden bir veya daha fazlasını alarak cihazı kullanması önerilir. Ancak kurulum esnasında parazit olmayacağına garantiyi yoktur.

- Alıcı anteninini yerini veya yönünü değiştirin.
- Cihaz ile alıcı arasındaki mesafeyi artırın.
- Cihazı alıcının bağlı olduğundan farklı bir devredeki güç kaynağına bağlayın.
- Yardım için satıcıya veya deneyimli bir radyo/televizyon teknisyenine danışın. Uyumlu olmayan değişiklikler veya modifikasyonlar kullanıcının cihazı çalıştırma yetisini geçersiz kılabilir.

Kullanıcı ve ürünler arasındaki mesafe minimum 20 cm olmalıdır

NAUTICA

designed by
TECHNOFASHION

© 2023 Technofashion. Tüm hakları saklıdır.
ABD'de tasarlanmıştır. Çin'de üretilmiştir.
Patentli olabilir. technofashion.com/patents adresini ziyaret edin.

